



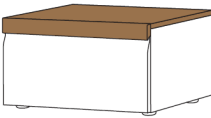
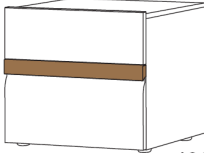


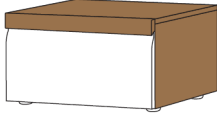


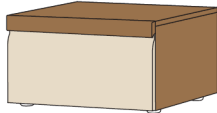


PRIZMA je namještaj za opremu dnevnog boravka, elegantnih čistih linija, moguće su tri kombinacije boja - bijela/bijela, orah /bijela i orah/pješčana. Program omogućava i klasične i moderne sastave, ako izaberemo prave boje i prave elemente.

PREDNOSTI programa PRIZMA

- Klasični ili moderni sastavi - s programom Prizma možemo postići oboje - kombinacijom niskih elemenata pored kojih će stajati pokoji viši element dobijemo klasičan sastav, a više moderan izgled ćemo postići kombinacijom par niskih elemenata i visećih elemenata.
- Oblikovna karakteristika programa je dekorativni dodatak na fronti - profilirana letva u dekoru oraha. Letva daje elementima i cjelokupnom ambijentu jedinstven i inovativan izgled, a u isto vrijeme ima funkciju ručke.
- Pored različitih kombinacija boja, program nudi i veliki izbor elemenata. Korpusi u 6 širinama, 6 visinama i 4 dubinama dopunjeni su vratima i ladicama različitih dimenzija.
- Ormarići nemaju podnožje, zbog toga je prostor bolje iskorišten. Klasično podnožje zamjenjuju regulacijske nožice na dnu elemenata.
- Elementi za zabavnu elektroniku su funkcionalni i prilagođeni potrebama korisnika. TV elementi s klupnim vratima i izrezima za kable omogućuju lak pristup do priključka i jednostavan priključak elektronskih komponenta. TV nastavci imaju isto izreze za kable, a pored toga i dodatan prostor za pohranjivanje iza klupnih vrata. Kod niskih elemenata dubine 490 mm, leđa su pomaknuta u unutrašnjost korpusa, tako je odzad prostor za kable i kutiju produžnog kabla.
- Osvjetljenje vitrina i zidnih polica daje prostoru dodatni ugođaj. Rasvjeta u obliku LED svjetlosne trake s jednostavnim pritvrđivanjem namijenjena je kao dodatak zidnim policama, a u vitrine možemo dodati kod staklenih polica svjetiljke u obliku palica.
- Osobitost je ladičar širine 1200 mm s duplom ladicom, gdje su u unutrašnjosti dva odvojena oboda ladice, koja su ista kao kod ladičara širine 600 mm. Zbog duple ladice otvaranje je stabilnije. Ista dupla ladica je i kod ladičara dužine 1800 mm.
- Kutni element omogućuje klasične kutne sastave sa nizanjem elemenata u obe strane.
- Program dopunjuju 4 regali – otvorene police, gdje možemo rasporediti knjige i dekorativne predmete.
- Kvalitetni okovi omogućuju jednostavnu upotrebu i garantiraju dugu životnu dobu. Ladice imaju skrivene vodilice s mekim zatvaranjem, zbog čega je otvaranje i zatvaranje meko i tiho. Sva vrata i vitrine isto tako imaju ublaživače zatvaranja i okove na "clip" sistem.

KOMBINACIJE BOJA

	KORPUS	FRONTA	BOJA ELEMENATA	BOJA VRHNE PLOČE KORPUSA	
BIJELA / BIJELA			 visina 337 mm 657 mm	 sve ostale visine	Gornja ploča korpusa kod niskih elemenata visine 337 mm i kod elemenata , koji dostignu visinu 657 mm (tako i kod TV nastavka) je u dekoru ORAHA . Kod ostalih korpusa ploča je BIJELA .
ORAH / BIJELA					Gornja ploča korpusa je kod svih elemenata u dekoru ORAHA .
ORAH/PJEŠČENA					Gornja ploča korpusa je kod svih elemenata u dekoru ORAHA .

Ostale osobitosti u vezi boja, koje važe za sve kombinacije boja:

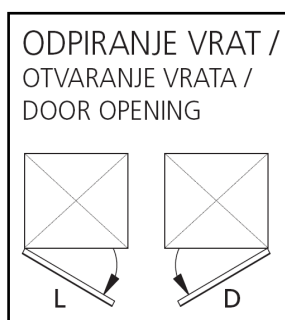


OSNOVNI ELEMENTI

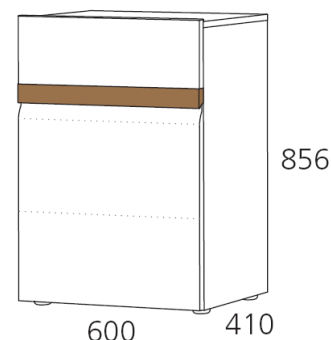
Korpusi osnovnih elemenata u ponudi su od 6 širina, 6 visina i 4 dubina. Dopusjeni su vratima i ladicama različite veličine.

Kod skice i oznake svakog elementa u katalogu naznačen je broj vrata i ladic.

Kod ormara s vratima označeno je lijevo odnosno desno otvaranje, oznaka elementa L ili D otvaranje jasno definira.

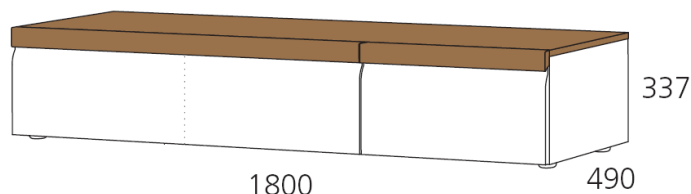


Primjer:
Tu su dva elementa, koja izgledaju isto, samo što ima jedan lijevo, a drugi desno otvaranje vrata.



PZ-241 L
PZ-241 D
(1 VRATA /
VRATA / DOOR)

Troje niskih elemenata ima drukčiju oznaku (L,D). Ako ima element takvu oznaku, znači, da prilikom montaže treba odlučiti koja između ladic (široka ili uža) će biti na lijevoj a koja na desnoj strani ormarića.



PZ-613G (L, D)
(1 PREDAL / LADICA / DRAWER,
1 DVOJNI PREDAL / DUPLA LADICA / DOUBLE DRAWER)

DUPLA LADICA

Osobitost su ladičari širine 1200 mm s jednom ili više duplim ladicama. Ovakav ladičar ima u unutrašnjosti u stvari dva odvojena oboda ladic, koji su isti kao kod ladičara širine 600 mm. Zbog duple ladice otvaranje je stabilnije. Ista dupla ladica je i kod ladičara dužine 1800 mm.



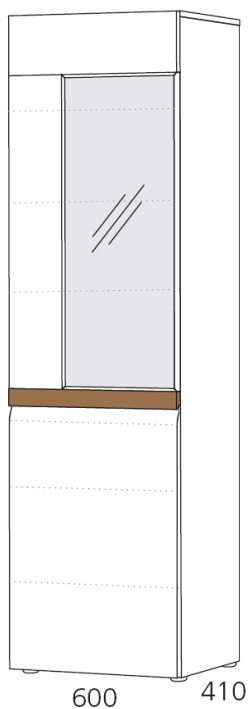
VITRINE

Vrata vitrine su uvijek sastavljena iz više dijelova - drvenog dijela i stakla. Staklo ima ALU okvir. Kod viših vrata, koja imaju uže staklo, vrata imaju dodanu horizontalnu drvenu letvu. Vrata su pričvršćena na korpus s drvenim dijelom, zbog toga se okovi ne vide kroz staklo.

Sve police koje možemo vidjeti kroz staklo vitrine su staklene.

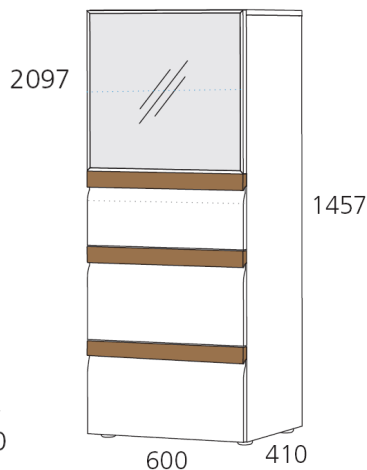
Staklenim policama možemo dodati svjetiljke za police u obliku palica, koje su pakovane u kompletima po 1, 2 ili 3 komade, ukupno s transformatorom.

VISOKA VITRINA



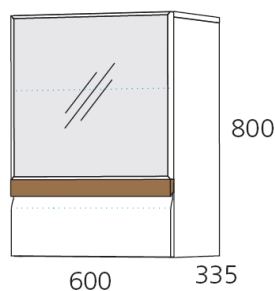
Visoki ormari imaju 3 staklene police, ostale police (ako ih ima) su drvene.

SREDNJA VITRINA



Vitrina srednje visine ima 1 staklenu i 1 drvenu policu.

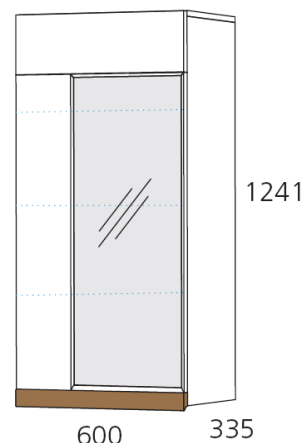
VIŠEĆA VITRINA (MANJA)



V vitrinama visećih elemenata su sve police staklene.

Manja viseća vitrina ima 2 staklene police.

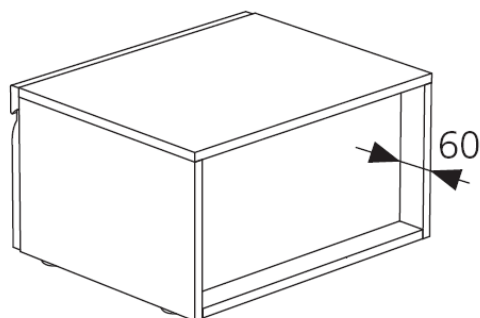
VIŠEĆA VITRINA (VEĆA)



Veće viseće vitrine imaju 3 staklene police.

POMAKNUTA LEĐA

Kod niskih elemenata dubine 490 mm leđa su pomaknuta u unutrašnjost korpusa, tako je odzada prostor za kable i kutiju produžnog kabla.



TELEVIZIJSKI ELEMENTI

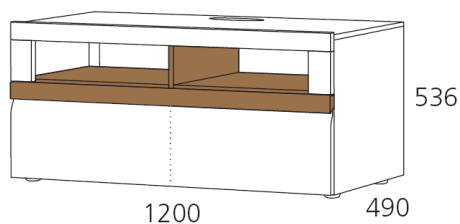
Za televiziju mogu se upotrijebiti osnovni niski elementi, na koje se može dodati jedan od TV nastavka ili možemo upotrijebiti jedan od dva TV elemenata.

TV elementi i TV nastavci imaju leđa pomaknuta u unutrašnjost za 60 mm (kao ostali elementi dubine 490 mm).

Izrezi za kable pokriveni su dekorativnim poklopčićem.

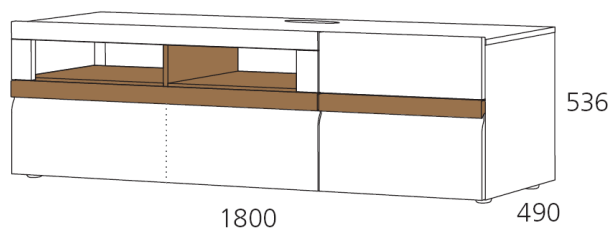


TV ELEMENTI



PZ-TV421G

(1 DVOJNI PREDAL / DUPLA LADICA /
DOUBLE DRAWER, 1 KLOPNA VRATA /
POKLOPNA VRATA / FLAP DOOR)



PZ-TV621G (L, D)

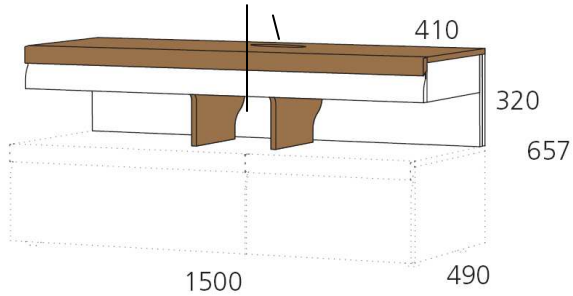
(2 PREDALA / LADICE / DRAWERS,
1 DVOJNI PREDAL / DUPLA LADICA / DOUBLE DRAWER,
1 KLOPNA VRATA / POKLOPNA VRATA / FLAP DOOR)

Osobitost su klupna vrata s otvorom, koja omogućuju upravljanje elektronskih komponenta i kad su vrata zatvorena. Zatvorena vrata sakriju okove i dopunjuju dizajn ambijenta.



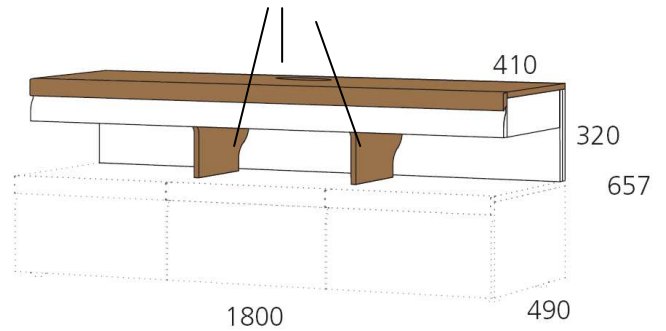
TV NASTAVCI

Ploča, leđa i pregrade imaju izrađene izreze za kable.



PZ-TVN5
(1 KLOPNA VRATA /
POKLOPNA VRATA / FLAP DOOR)

Ploča i pregrade su uvijek u dekoru oraha.



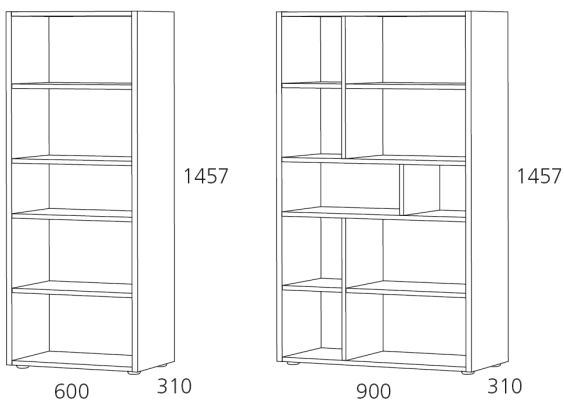
PZ-TVN6
(1 KLOPNA VRATA /
POKLOPNA VRATA / FLAP DOOR)

Osobitost TV nastavka je prostor za pohranjivanje ispod gornje ploče, kojeg zatvaraju klupna vrata.



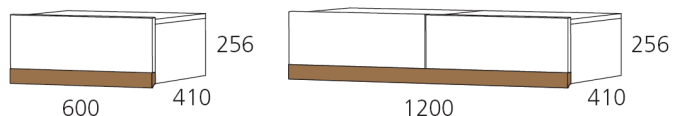
REGALI

Regali su u bijeloj boji ili v dekoru oraha.
Leđa su uvijek bijela.



VIŠEĆI ELEMENTI

Višeći elementi koji imaju ladice namjestimo na zid nešto niže. Tako imamo do sadržaja ladica lakši prilaz.



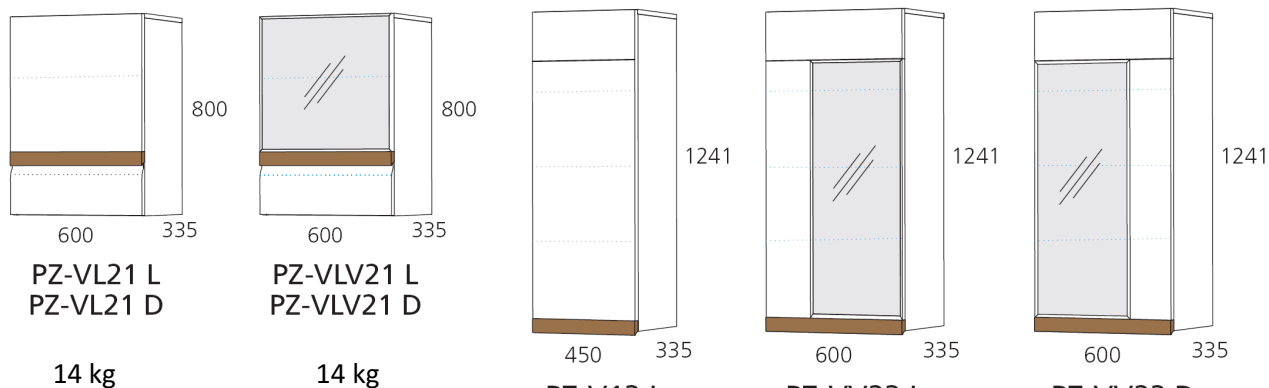
PZ-VP2

PZ-VP4

NOSIVOST ELEMENATA: 10 kg

12 kg

Ostali višeći elementi s vratima mogu se namjestiti na bilo koju visinu, a izgled će biti najbolji ako je vrh visećeg elementa u istoj visini kao vrh visokog elementa (ako je visoki element dio sastava). Staklo vitrine ima ALU okvir.



PZ-VL21 L
PZ-VL21 D

PZ-VLV21 L
PZ-VLV21 D

PZ-V13 L

PZ-VV23 L

PZ-VV23 D

14 kg

14 kg

16 kg

18 kg

18 kg

NOSIVOST ELEMENATA:

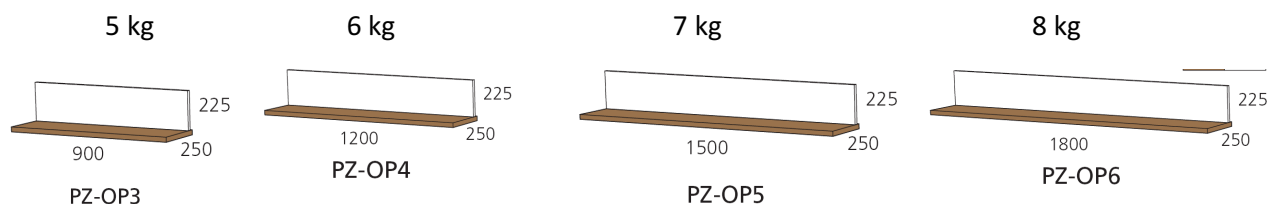
Višeći elementi su na zid pričvršćeni pomoću zidnog mehanizma. Na obe strane leđa je potrebno za nosioce visećeg elementa napraviti izreze. Posle montaže visećeg elementa nosioce se pokrije PVC zaklopcima.

ZIDNE POLICE

Zidne police mogu biti u bojama: dekora oraha ili kombinaciji orah/bijela.

Zidna polica ima na zadnjoj strani pričvršćene dvije vertikalne podstave, preko kojih se polica pričvrsti na zid, dok horizontalna podstava na zadnjoj strani služi za namještanje LED svjetiljke u obliku trake.

NOSIVOST ELEMENATA:



5 kg

6 kg

7 kg

8 kg

PZ-OP3

PZ-OP4

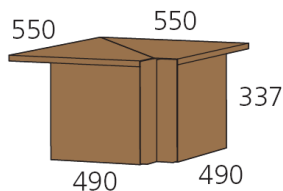
PZ-OP5

PZ-OP6

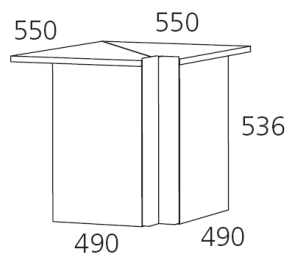
KUTNE PLOČE

Kutni elementi su nazvani kutne ploče, jer imaju samo funkciju ploča, a ne i pohrane.

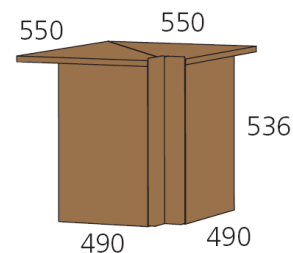
Niža kutna ploča može biti samo u dekoru oraha, dok viša može biti bijela ili u dekoru oraha.



PZ-KP1G



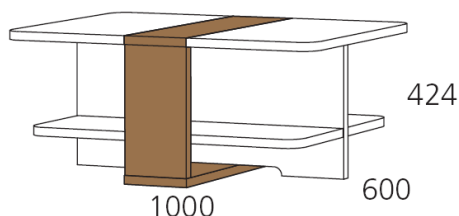
PZ-KP2G BE



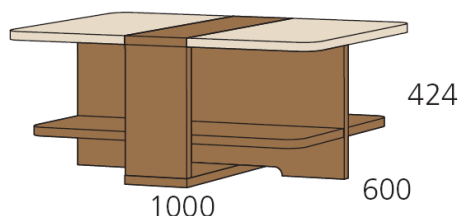
PZ-KP2G OR

KLUPSKI STOLIĆI

Dimenzija klupskih stolića je 100 x 60. Klupski stolić može biti u kombinaciji dviju boja – kao na skicama.



PZ-KM
BELA



PZ-KM
PEŠČENA

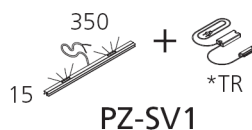
RASVJETA

V ponudi programa su 2 tipa svjetiljka. Kod oba tipa svjetiljka u kompletima su priloženi i transformatori, samo što se transformatori međusobno razlikuju. Svaki tip svjetiljka ima svoj transformator!

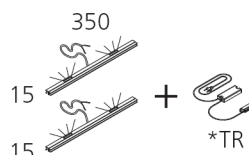
SVJETILJKE VITRINE V OBLIKU PALICA



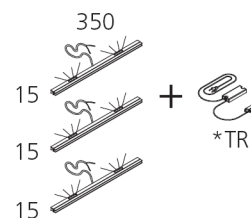
Vitrine možemo osvijetliti svjetiljkama (LED tehnologija) u obliku palica. Kojeg od kompleta ćemo upotrijebiti ovisi o broju staklenih polica. Svjetiljke su u kompletima po 1 kom, 2 kom ili 3 kom, transformator je priložen. Transformator ima oznaku TR.



PZ-SV1



PZ-SV2



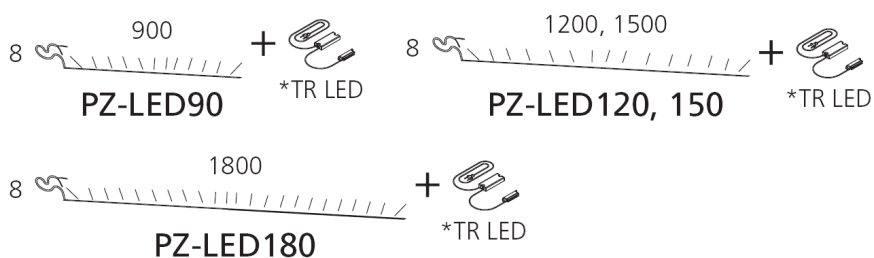
PZ-SV3

SNAGA svjetiljke i transformatora TR

Svaka svjetiljka vitrine dužine 350 mm ima snagu 0,8 W.
Transformator primi 15 W.

SVJETLOSNA TRAKA ZA ZIDNE POLICE

LED svjetlosnu traku možemo upotrijebiti ne samo kod zidnih polica, nego i kod ostalih elemenata, na primjer kod visećih elemenata ili ispod TV nastavka.



LED svjetlosne trake su u dužinama 500 mm, 1000 mm i 2000 mm. Dužina trake koju trebamo ovisi o dužini zidne police. Tijekom montaže dužinu trake prilagodimo polici. Primjer: Za policu dužine 120 cm dobijemo u paketu 2 svjetlosne trake, jednu dužine 100 i drugu 50 cm. Jednu traku škarama skratimo za 30 cm. Trake spojimo, a onda na jednu stranu pričvrstimo priloženi kabao, kabao priključimo na transformator, a transformator u utičnicu.

Svjetlosnu traku namjestimo na element pomoću ljepljive trake, koja je već na svjetlosnom traku.

SNAGA svjetlosnih traka i transformatora TR LED

Svjetiljka duž. 500 mm - 2,4 W

Svjetiljka duž. 1000 mm - 4,8 W

Svjetiljka duž. 2000 mm - 9,6 W


Transformator primi - 15 W

UBLAŽIVAČI VRATA I LADICA – MEKO ZATVARANJE:

Skrivene vodilice ladica sa ublaživačima omogućuju meko i tiho otvaranje i zatvaranje ladica. Sva vrata i vitrine isto tako imaju ublaživače zatvaranja i okove na "clip" sistem.



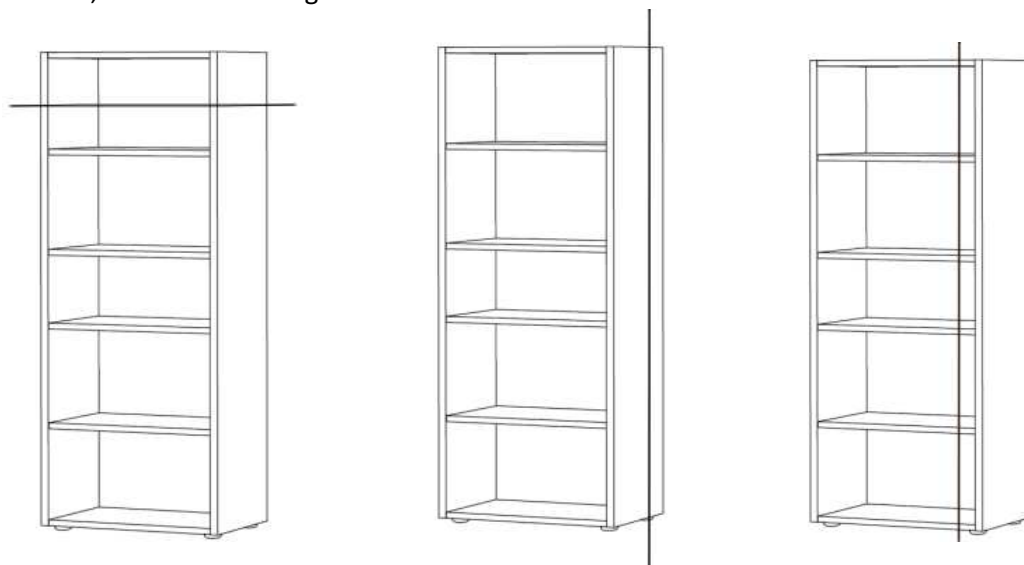
OKOVI S CLIP
SISTEMOM I
UBLAŽIVAČEM
ZATVARANJA



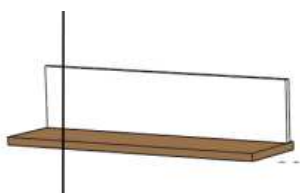
SKRIVENE
VODILICE LADICA
S MEKIM
ZATVARANJEM

PRERADE:

Smanjenje visine, dubine i širine regala



Smanjenje širine zidnih polica (samo kod izvedbe ORAH!)



KONSTRUKCIJA ELEMENATA:

Svi elementi su demontažni i spojeni su s ekscentrima u kućištu, poveznicama i drvenim tiplama i šarafima. Leđa su u jarku, pričvršćena na stranicu z držačem leđa.

Pomične police su u korpus namješćene pomoću nosilaca polica s čepom, fiksne police pričvršćene su s poveznicama i ekscentrima. Za staklene police se upotrebljavaju se nosioci staklenih polica.

Regulacija korpusa po visini je moguća z regulacijskim nožicama.

Svi korpusi imaju crne regulacijske nožice, premjera 49 mm i visine 17 mm. Nožice su ustavljene u dno korpusa elementa na taj način, da i dio stranice temelji na samoj regulacijskoj nožici. Na taj način se povećava čvrstina i nosivost elementa. Rupe za regulacijske nožice su na gornjoj strani ploče dna pokrivene čepovima. Elementi širine 120 cm ili više imaju na sredini dodatnu regulacijsku nožicu.

Prednje stranice ladica su pravljene na 2 načina. Mogu biti sastavljene iz letve i profiliranog donjega dijela, a drugi tip su ravne prednje stranice ladica. Osobitost ravne prednje stranice je visina, jer gornji rub prednje stranice ladice gleda preko ruba ploče korpusa za 7 mm i tako omogućuje lakše otvaranje ladice. Zbog toga je na gornjem rubu prednje stranice ABS traka debljine 2 mm, dok su svi ostali rubovi zatvoreni ABS trakom debljine 1 mm.

MATERIALI:

iveral 18 mm ORAH	ploče, dna, stranice, fiksne police, pomične police, vertikalne pregrade
iveral 25 mm ORAH	stranice regala, zidne police, elementi klupskih stolica
iveral 18 mm BIJELI	ploče, dna, stranice, fiksne police, pomične police, vertikalne pregrade
iveral 25 mm BIJELI	stranice regala
iveral 22 mm BIJELI	gornji dio lakiranih vrata, gornji dio lakiranih prednjih stranica ladica
iveral 12 mm BIJELI	obodi ladica
iveral 10 mm BIJELI	Podstave ladica
MDF 2,5 mm BIJELI	leđa, pod ladica
MDF 22 mm obe strane bijeli	donji profiliran dio prednje stranice ladica i vrata
MDF 25 mm surovi	letva vrata, letva ladice
ABS traka 1 mm bijeli	vrata, prednje stranice ladica
ABS traka 2 mm bijeli	gornji rub prednje stranice ladica i vrata (vis. elemenata 512 mm, 832 mm)
rubna melaminska folija	vidni robovi korpusnih elemenata
melaminska folija za oblačenje	letva vrata i prednje stranice ladica
steklo debljine 4 mm – dimno	vitrine
steklo debljine 6 mm – prozirno	staklene police
ALU okvir	vitrine

POVRŠINSKA OBRADA:

Elementi namijenjeni površinsku lakiraju se u bijeloj i pješčanoj varijanti.

Elementi sa površinskom obradom su:

- fronte (na vanjskoj strani) - bijela, pješčana
- klupski stolić (ploča) - pješčana
- zidne police (obloga) - bijela
- kutna ploča (prednje vertikalne letve) - bijela.